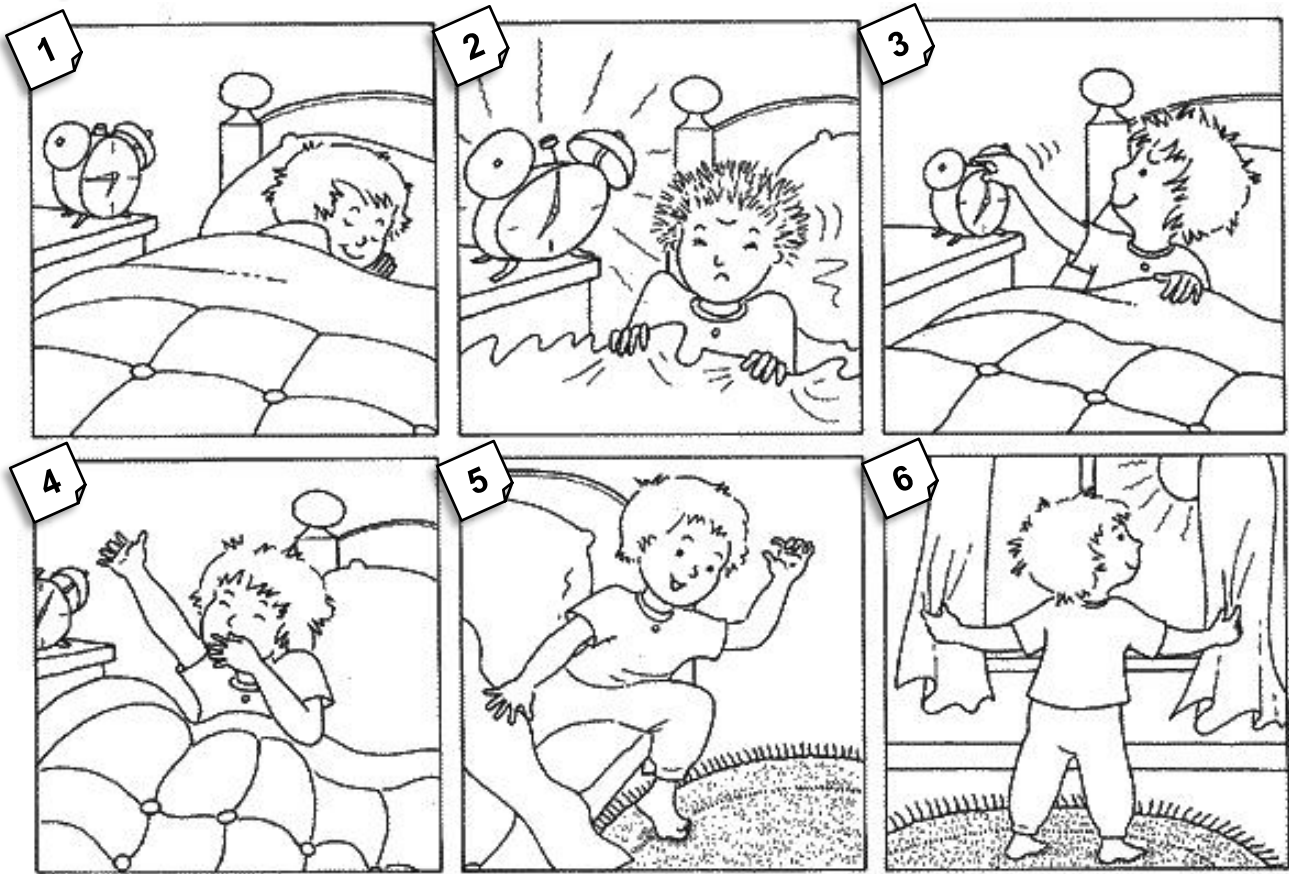


Le réveil



Voici une histoire : pour chaque image, écris au moins une phrase.



Des mots pour t'aider à écrire.

noms : bruit - dehors - drap - couette - couverture - enfant -
fenêtre - garçon - lit - matin - sonnerie - réveil - rideau
- soleil - sursaut - tapis

verbes : arrête - baille - brille - dort - est - éteint - ouvre - quitte
- regarde - se lève - se réveille - s'étire - sort - sursaute

autres mots : à - avec - bien - content - dans - derrière - devant
- et - fort - heureux - profondément - sa - son -
sur - tranquillement - très



Consignes de rédaction et de relecture :


- ✓ J'essaie de décrire chaque image en utilisant des mots précis.
- ✓ J'évite les répétitions en utilisant des pronoms.
- ✓ Je fais attention aux accords dans la phrase.
- ✓ Je fais attention à l'orthographe de chaque mot.
- ✓ Je vérifie que chaque phrase est bien construite et a du sens.
- ✓ Je vérifie que chaque phrase commence par une majuscule et se termine par un point.
- ✓ Je vérifie que mon texte décrit bien toutes les images.
- ✓ Mon écriture est lisible et propre.



La douche



Voici une histoire : pour chaque image, écris au moins une phrase.



Des mots pour t'aider à écrire.

noms : bac - carrelage - cheveux - douche - eau - enfant - fille -
jet - maillot de bain - mousse - peigne - piscine - robinet
- savon - serviette - shampoing - yeux

verbes : arrête - est - éteint - fait - ferme - frotte - mouille -
ouvre - prend - se penche - se sèche - sourit

autres mots : à - avec - beaucoup - bien - dans - derrière - devant
- et - fort - sa - son - sous - sur - très



Consignes de rédaction et de relecture :


- ✓ J'essaie de décrire chaque image en utilisant des mots précis.
- ✓ J'évite les répétitions en utilisant des pronoms.
- ✓ Je fais attention aux accords dans la phrase.
- ✓ Je fais attention à l'orthographe de chaque mot.
- ✓ Je vérifie que chaque phrase est bien construite et a du sens.
- ✓ Je vérifie que chaque phrase commence par une majuscule et se termine par un point.
- ✓ Je vérifie que mon texte décrit bien toutes les images.
- ✓ Mon écriture est lisible et propre.



La cigarette



Voici une histoire : pour chaque image, écris au moins une phrase.



Des mots pour t'aider à écrire.

noms : briquet - cendre - cendrier - cigarette - fumée - homme - monsieur - table

verbes : allume - aspire - écrase - est - éteint - fait - ferme - ouvre - prend - range - secoue - souffle - sort

autres mots : à - avec - bien - dans - et - fort - sa - son - sous - sur - très



Consignes de rédaction et de relecture :


- ✓ J'essaie de décrire chaque image en utilisant des mots précis.
- ✓ J'évite les répétitions en utilisant des pronoms.
- ✓ Je fais attention aux accords dans la phrase.
- ✓ Je fais attention à l'orthographe de chaque mot.
- ✓ Je vérifie que chaque phrase est bien construite et a du sens.
- ✓ Je vérifie que chaque phrase commence par une majuscule et se termine par un point.
- ✓ Je vérifie que mon texte décrit bien toutes les images.
- ✓ Mon écriture est lisible et propre.



Peinture



Voici une histoire : pour chaque image, écris au moins une phrase.



Des mots pour t'aider à écrire.

noms : blouse - boîte - bord - chemin - chevalet - coucher -
couleur - homme - mer - nuit - palette - pantalon -
pinceau - plage - peintre - soleil - tableau - tabouret -
tache - vêtement

verbes : admire - arrive - finit - installe - ouvre - part - peint -
porte - prend - range - rentre - s'assoie - se couche -
s'en va - sort - vient

autres mots : à - avec - beaucoup - bien - content - dans -
derrière - devant - et - fort - mais - sa - son -
sous - sur - très



Consignes de rédaction et de relecture :


- ✓ J'essaie de décrire chaque image en utilisant des mots précis.
- ✓ J'évite les répétitions en utilisant des pronoms.
- ✓ Je fais attention aux accords dans la phrase.
- ✓ Je fais attention à l'orthographe de chaque mot.
- ✓ Je vérifie que chaque phrase est bien construite et a du sens.
- ✓ Je vérifie que chaque phrase commence par une majuscule et se termine par un point.
- ✓ Je vérifie que mon texte décrit bien toutes les images.
- ✓ Mon écriture est lisible et propre.



Voyage en train



Voici une histoire : pour chaque image, écris au moins une phrase.



Des mots pour t'aider à écrire.

noms : chapeau - escalier - femme - gare - guichet - homme -
journal - machine - mallette - place - quai - siège - ticket
- train - vitre - voyage - wagon

verbes : achète - accroche - arrive - composte - demande - enlève -
lit - monte - part - prend - rentre - s'assoie - s'installe
- sort

autres mots : à - avec - bien - côté - dans - derrière - devant - et
- mais - sa - son - sous - sur - très



Consignes de rédaction et de relecture :


- ✓ J'essaie de décrire chaque image en utilisant des mots précis.
- ✓ J'évite les répétitions en utilisant des pronoms.
- ✓ Je fais attention aux accords dans la phrase.
- ✓ Je fais attention à l'orthographe de chaque mot.
- ✓ Je vérifie que chaque phrase est bien construite et a du sens.
- ✓ Je vérifie que chaque phrase commence par une majuscule et se termine par un point.
- ✓ Je vérifie que mon texte décrit bien toutes les images.
- ✓ Mon écriture est lisible et propre.



Le vent



Voici une histoire : pour chaque image, écris au moins une phrase.



Des mots pour t'aider à écrire.

noms : bâton - bord - chapeau - eau - feuille - froid - homme - lac - manteau - marre - roseau - tourbillon - vent

verbes : atterrit - court - emporte - essaye - fermé - lutte - marche - mouillé - ramasse - s'envole - se penche - souffle - tient - tombe

autres mots : à - avec - bien - côté - dans - derrière - devant - et - fort - mais - sa - son - sous - sur - très



Consignes de rédaction et de relecture :

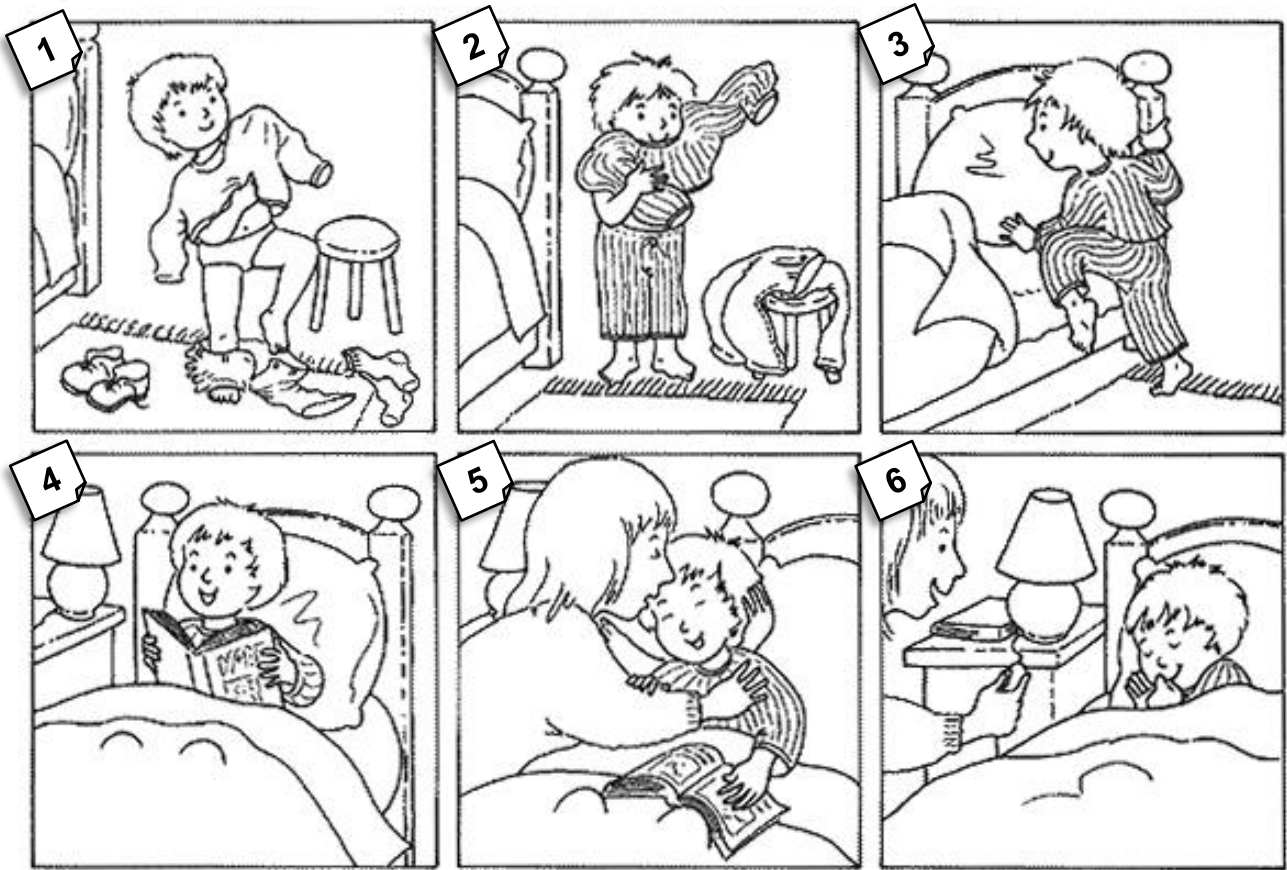
- ✓ J'essaie de décrire chaque image en utilisant des mots précis.
- ✓ J'évite les répétitions en utilisant des pronoms.
- ✓ Je fais attention aux accords dans la phrase.
- ✓ Je fais attention à l'orthographe de chaque mot.
- ✓ Je vérifie que chaque phrase est bien construite et a du sens.
- ✓ Je vérifie que chaque phrase commence par une majuscule et se termine par un point.
- ✓ Je vérifie que mon texte décrit bien toutes les images.
- ✓ Mon écriture est lisible et propre.



Le coucher



Voici une histoire : pour chaque image, écris au moins une phrase.



Des mots pour t'aider à écrire.

noms : baiser - chaussette - chaussure - enfant - garçon - lampe - lit - livre - lumière - maman - mère - nuit - pantalon - pull - pyjama - table - tabouret - tapis

verbes : dit - embrasse - enfile - enlève - éteint - lit - met - part - pose - prend - range - se couche - s'endort - souhaite - sort

autres mots : à - avec - bien - côté - dans - derrière - devant - et - fort - mais - sa - son - sous - sur - très

Consignes de rédaction et de relecture :

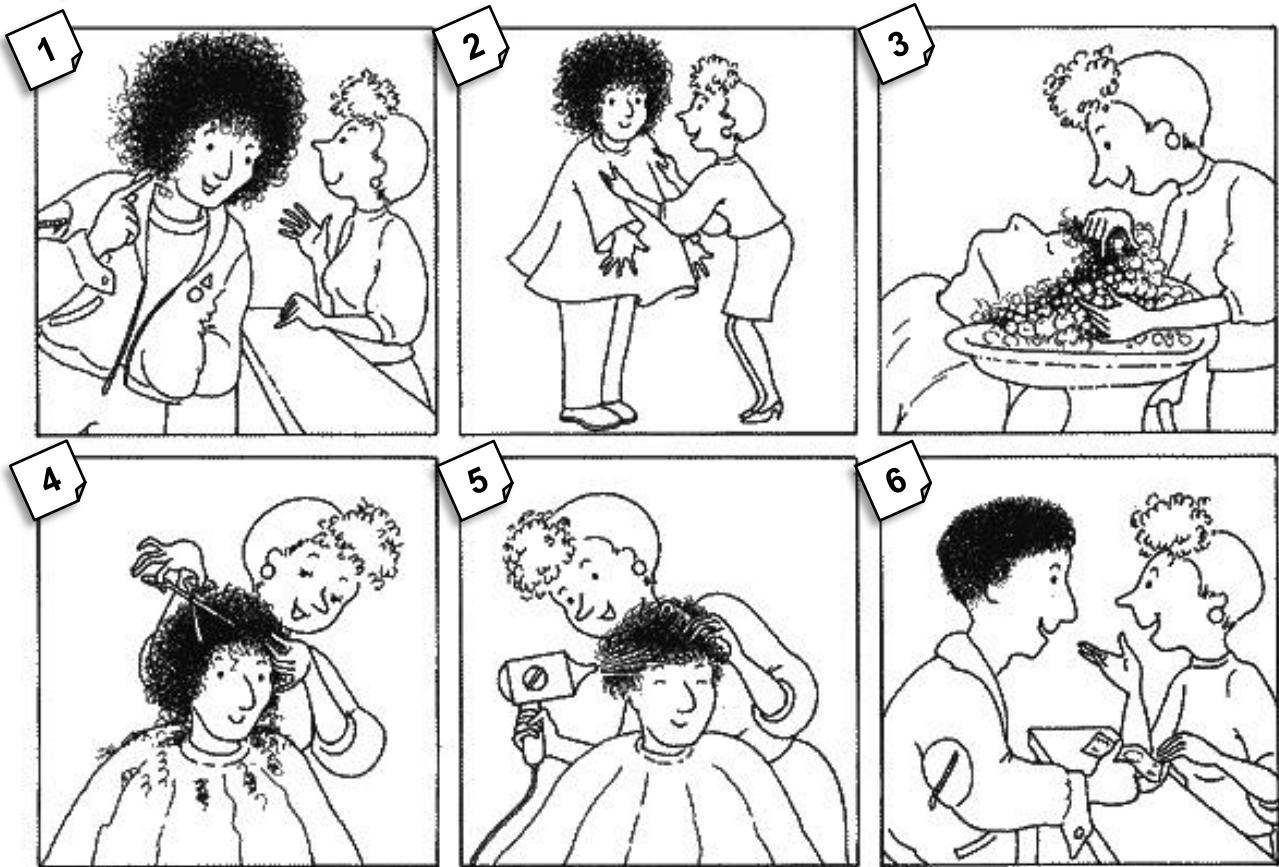
- ✓ J'essaie de décrire chaque image en utilisant des mots précis.
- ✓ J'évite les répétitions en utilisant des pronoms.
- ✓ Je fais attention aux accords dans la phrase.
- ✓ Je fais attention à l'orthographe de chaque mot.
- ✓ Je vérifie que chaque phrase est bien construite et a du sens.
- ✓ Je vérifie que chaque phrase commence par une majuscule et se termine par un point.
- ✓ Je vérifie que mon texte décrit bien toutes les images.
- ✓ Mon écriture est lisible et propre.



Le coiffeur



Voici une histoire : pour chaque image, écris au moins une phrase.



Des mots pour t'aider à écrire.

noms : bac - billet - blouse - cheveu - ciseaux - coiffeur/euse -
coupe - femme - homme - mèche - monnaie - sèche-cheveux
- shampoing

verbes : coupe - demande - enfile - entre - lave - met - paye -
sèche

autres mots : à - avec - après - bien - bouclé - court - côté -
dans - derrière - devant - ensuite - et - fort - long
- mais - sa - son - sous - sur - très



Consignes de rédaction et de relecture :


- ✓ J'essaie de décrire chaque image en utilisant des mots précis.
- ✓ J'évite les répétitions en utilisant des pronoms.
- ✓ Je fais attention aux accords dans la phrase.
- ✓ Je fais attention à l'orthographe de chaque mot.
- ✓ Je vérifie que chaque phrase est bien construite et a du sens.
- ✓ Je vérifie que chaque phrase commence par une majuscule et se termine par un point.
- ✓ Je vérifie que mon texte décrit bien toutes les images.
- ✓ Mon écriture est lisible et propre.



Le marché



Voici une histoire : pour chaque image, écris au moins une phrase.



Des mots pour t'aider à écrire.

noms : balance - cabas - étalage - femme - fruit - légume - marchand - marché - panier - papier - pièce - poireau - prix - sac - vendeur

verbes : achète - arrive - demande - donne - met - part - paye - pèse - rentre - va

autres mots : à - avec - après - bien - chez - côté - dans - derrière - devant - ensuite - et - mais - sa - son - sous - sur - très

Consignes de rédaction et de relecture :


- ✓ J'essaie de décrire chaque image en utilisant des mots précis.
- ✓ J'évite les répétitions en utilisant des pronoms.
- ✓ Je fais attention aux accords dans la phrase.
- ✓ Je fais attention à l'orthographe de chaque mot.
- ✓ Je vérifie que chaque phrase est bien construite et a du sens.
- ✓ Je vérifie que chaque phrase commence par une majuscule et se termine par un point.
- ✓ Je vérifie que mon texte décrit bien toutes les images.
- ✓ Mon écriture est lisible et propre.



La lessive



Voici une histoire : pour chaque image, écris au moins une phrase.



Des mots pour t'aider à écrire.

noms : bassine - corde - enfant - fer à repasser - garçon - lessive
- linge - machine à laver - maman - mère - pince - table
à repasser - tabouret - tshirt

verbes : accroche - appuie - demande - donne - enlève - est - étend
- fait - fini - met - repasse - sèche

autres mots : à - avec - après - bien - côté - dans - derrière -
devant - ensuite - et - mais - quand - sa - sec -
son - sous - sur - très

Consignes de rédaction et de relecture :


- ✓ J'essaie de décrire chaque image en utilisant des mots précis.
- ✓ J'évite les répétitions en utilisant des pronoms.
- ✓ Je fais attention aux accords dans la phrase.
- ✓ Je fais attention à l'orthographe de chaque mot.
- ✓ Je vérifie que chaque phrase est bien construite et a du sens.
- ✓ Je vérifie que chaque phrase commence par une majuscule et se termine par un point.
- ✓ Je vérifie que mon texte décrit bien toutes les images.
- ✓ Mon écriture est lisible et propre.



Le bouquet



Voici une histoire : pour chaque image, écris au moins une phrase.



Des mots pour t'aider à écrire.

noms : bouquet – banc – chemin – femme – fleur – heure –
homme – main – montre – parc – signe

verbes : arrive – assis – attend – discute – donne – est – fait
– oublie – part/partent – pose – regarde – s'assoie –
se lève – sont – tient – vient

autres mots : à – avec – après – bien – côté – dans – derrière –
devant – ensemble – ensuite – et – heureux – jeune
– mais – quand – sa – son – sous – sur – très



Consignes de rédaction et de relecture :

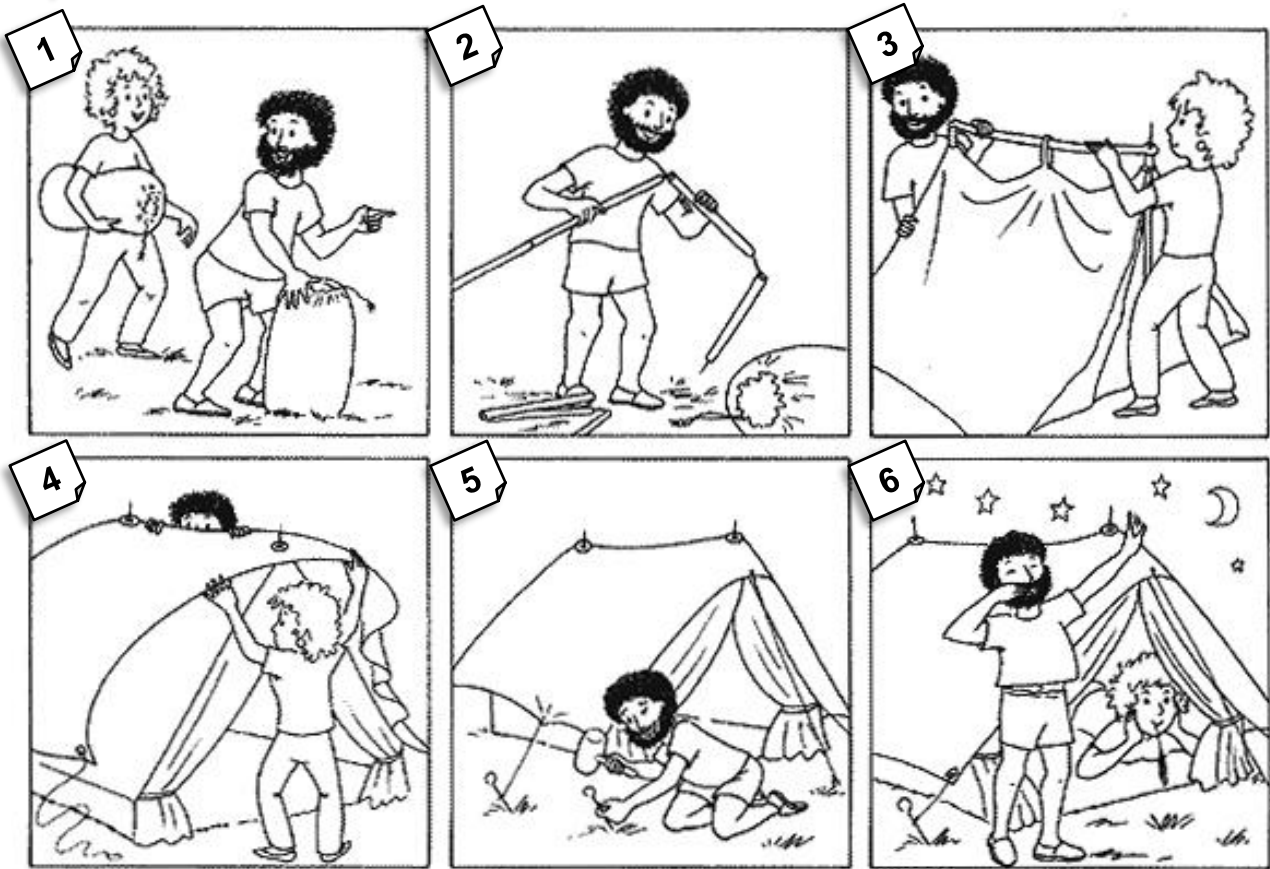
- ✓ J'essaie de décrire chaque image en utilisant des mots précis.
- ✓ J'évite les répétitions en utilisant des pronoms.
- ✓ Je fais attention aux accords dans la phrase.
- ✓ Je fais attention à l'orthographe de chaque mot.
- ✓ Je vérifie que chaque phrase est bien construite et a du sens.
- ✓ Je vérifie que chaque phrase commence par une majuscule et se termine par un point.
- ✓ Je vérifie que mon texte décrit bien toutes les images.
- ✓ Mon écriture est lisible et propre.



La tente



Voici une histoire : pour chaque image, écris au moins une phrase.



Des mots pour t'aider à écrire.

noms : ami - barre - camping - corde - couchage - double-toit -
emplacement - endroit - étoile - fils - garçon - homme -
lune - mat - nuit - père - piquet - sac - sol - tente -
toile - toit

verbes : arrive - choisit - enfonce - est - fatigué - fixe - font -
indique - installe - met - monte - s'allonge - s'étire -
sont - tape - tend - termine

autres mots : à - avec - après - barbu - bien - côté - dans -
derrière - devant - ensemble - ensuite - et - jeune -
mais - quand - sa - son - sous - sur - très



Consignes de rédaction et de relecture :


- ✓ J'essaie de décrire chaque image en utilisant des mots précis.
- ✓ J'évite les répétitions en utilisant des pronoms.
- ✓ Je fais attention aux accords dans la phrase.
- ✓ Je fais attention à l'orthographe de chaque mot.
- ✓ Je vérifie que chaque phrase est bien construite et a du sens.
- ✓ Je vérifie que chaque phrase commence par une majuscule et se termine par un point.
- ✓ Je vérifie que mon texte décrit bien toutes les images.
- ✓ Mon écriture est lisible et propre.



La lettre



Voici une histoire : pour chaque image, écris au moins une phrase.



Des mots pour t'aider à écrire.

noms : adresse - amour - carnet - enveloppe - femme - feuille -
homme - lettre - stylo - timbre

verbes : c'est - colle - copie - écrit - lit - met - poste - reçoit -
sort - va

autres mots : à - avec - après - bien - côté - dans - derrière -
devant - ensuite - et - mais - quand - sa - son -
sous - sur - très



Consignes de rédaction et de relecture :

- ✓ J'essaie de décrire chaque image en utilisant des mots précis.
- ✓ J'évite les répétitions en utilisant des pronoms.
- ✓ Je fais attention aux accords dans la phrase.
- ✓ Je fais attention à l'orthographe de chaque mot.
- ✓ Je vérifie que chaque phrase est bien construite et a du sens.
- ✓ Je vérifie que chaque phrase commence par une majuscule et se termine par un point.
- ✓ Je vérifie que mon texte décrit bien toutes les images.
- ✓ Mon écriture est lisible et propre.



Le café



Voici une histoire : pour chaque image, écris au moins une phrase.



Des mots pour t'aider à écrire.

noms : café - cafetière - casserole - chaise - cuillère - eau - femme
- filtre - homme - paquet - porte-filtre - poudre - sucre -
sucrier - tasse

verbes : assis - boit - coule - discute - fait - met - moulu - parle
- passe - prend - prépare - sert - verse

autres mots : à - avec - après - bien - côté - dans - derrière -
devant - ensuite - et - mais - quand - sa - son -
sous - sur - très



Consignes de rédaction et de relecture :

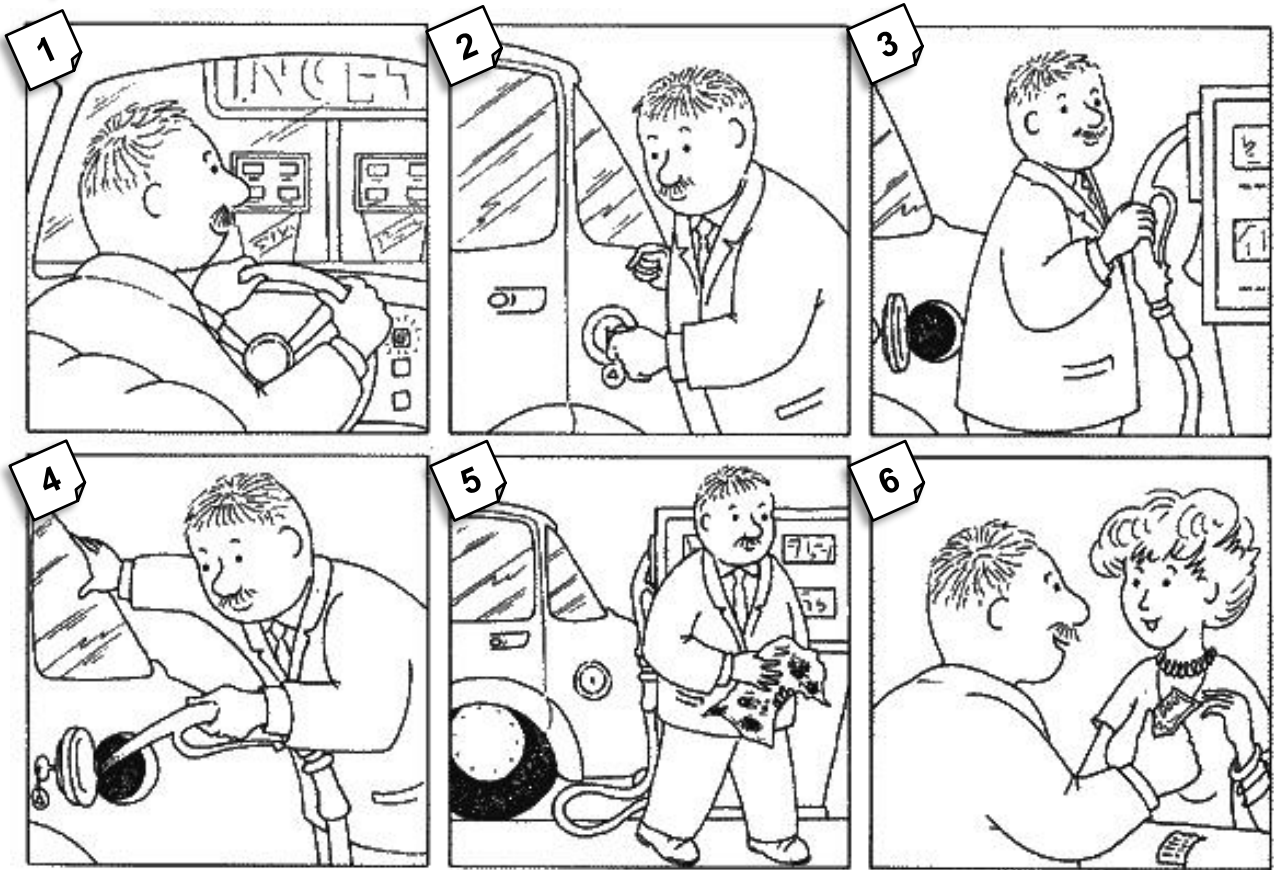
- ✓ J'essaie de décrire chaque image en utilisant des mots précis.
- ✓ J'évite les répétitions en utilisant des pronoms.
- ✓ Je fais attention aux accords dans la phrase.
- ✓ Je fais attention à l'orthographe de chaque mot.
- ✓ Je vérifie que chaque phrase est bien construite et a du sens.
- ✓ Je vérifie que chaque phrase commence par une majuscule et se termine par un point.
- ✓ Je vérifie que mon texte décrit bien toutes les images.
- ✓ Mon écriture est lisible et propre.



L'essence



Voici une histoire : pour chaque image, écris au moins une phrase.



Des mots pour t'aider à écrire.

noms : billet - bouchon - caisse - caissière - chiffon - clé -
essence - femme - homme - main - monsieur - pompe -
réservoir - station - tuyau - voiture

verbes : arrive - donne - ouvre - paye - prend - remet - remplit -
se sert - s'essuie - va

autres mots : à - avec - après - bien - côté - dans - derrière -
devant - ensuite - et - mais - quand - sa - sale -
son - sous - sur - très



Consignes de rédaction et de relecture :


- ✓ J'essaie de décrire chaque image en utilisant des mots précis.
- ✓ J'évite les répétitions en utilisant des pronoms.
- ✓ Je fais attention aux accords dans la phrase.
- ✓ Je fais attention à l'orthographe de chaque mot.
- ✓ Je vérifie que chaque phrase est bien construite et a du sens.
- ✓ Je vérifie que chaque phrase commence par une majuscule et se termine par un point.
- ✓ Je vérifie que mon texte décrit bien toutes les images.
- ✓ Mon écriture est lisible et propre.



Les vacances



Voici une histoire : pour chaque image, écris au moins une phrase.



Des mots pour t'aider à écrire.

noms : affaire - bagage - bouée - fenêtre - maison - mer - mère -
mouchoir - père - plage - route - toit - vacances - valise -
vêtement - voiture - voyage

verbes : arrive - attache - court - joue - met - nage -
part/partent - porte - range - roule

autres mots : à - avec - après - bien - côté - dans - derrière -
devant - ensuite - et - mais - quand - sa - sale -
son - sous - sur - très



Consignes de rédaction et de relecture :

- ✓ J'essaie de décrire chaque image en utilisant des mots précis.
- ✓ J'évite les répétitions en utilisant des pronoms.
- ✓ Je fais attention aux accords dans la phrase.
- ✓ Je fais attention à l'orthographe de chaque mot.
- ✓ Je vérifie que chaque phrase est bien construite et a du sens.
- ✓ Je vérifie que chaque phrase commence par une majuscule et se termine par un point.
- ✓ Je vérifie que mon texte décrit bien toutes les images.
- ✓ Mon écriture est lisible et propre.



Le blouson



Voici une histoire : pour chaque image, écris au moins une phrase.



Des mots pour t'aider à écrire.

noms : achat - billet - blouson - enfant - garçon - magasin -
maman - mère - paquet - vendeuse

verbes : achète - choisit - court - essaye - est - exposé - parte -
paye - regarde - sortent - vont

autres mots : à - avec - après - bien - content - côté - dans -
ensuite - et - heureux - mais - neuf - quand - sa -
son - sous - sur - très



Consignes de rédaction et de relecture :


- ✓ J'essaie de décrire chaque image en utilisant des mots précis.
- ✓ J'évite les répétitions en utilisant des pronoms.
- ✓ Je fais attention aux accords dans la phrase.
- ✓ Je fais attention à l'orthographe de chaque mot.
- ✓ Je vérifie que chaque phrase est bien construite et a du sens.
- ✓ Je vérifie que chaque phrase commence par une majuscule et se termine par un point.
- ✓ Je vérifie que mon texte décrit bien toutes les images.
- ✓ Mon écriture est lisible et propre.



La tarte aux pommes



Voici une histoire : pour chaque image, écris au moins une phrase.



Des mots pour t'aider à écrire.

noms : couteau - doigt - enfant - farine - femme - four - gant -
huile - maman - mère - moule - pomme - rouleau - sucre -
table - tarte - tranche

verbes : apporte - coupe - cuit - dispose - étale - met - mélange -
pétrit - prépare - range - sont

autres mots : à - avec - après - bien - content - côté - dans -
ensuite - et - heureux - mais - quand - sa - son -
sous - sur - très



Consignes de rédaction et de relecture :

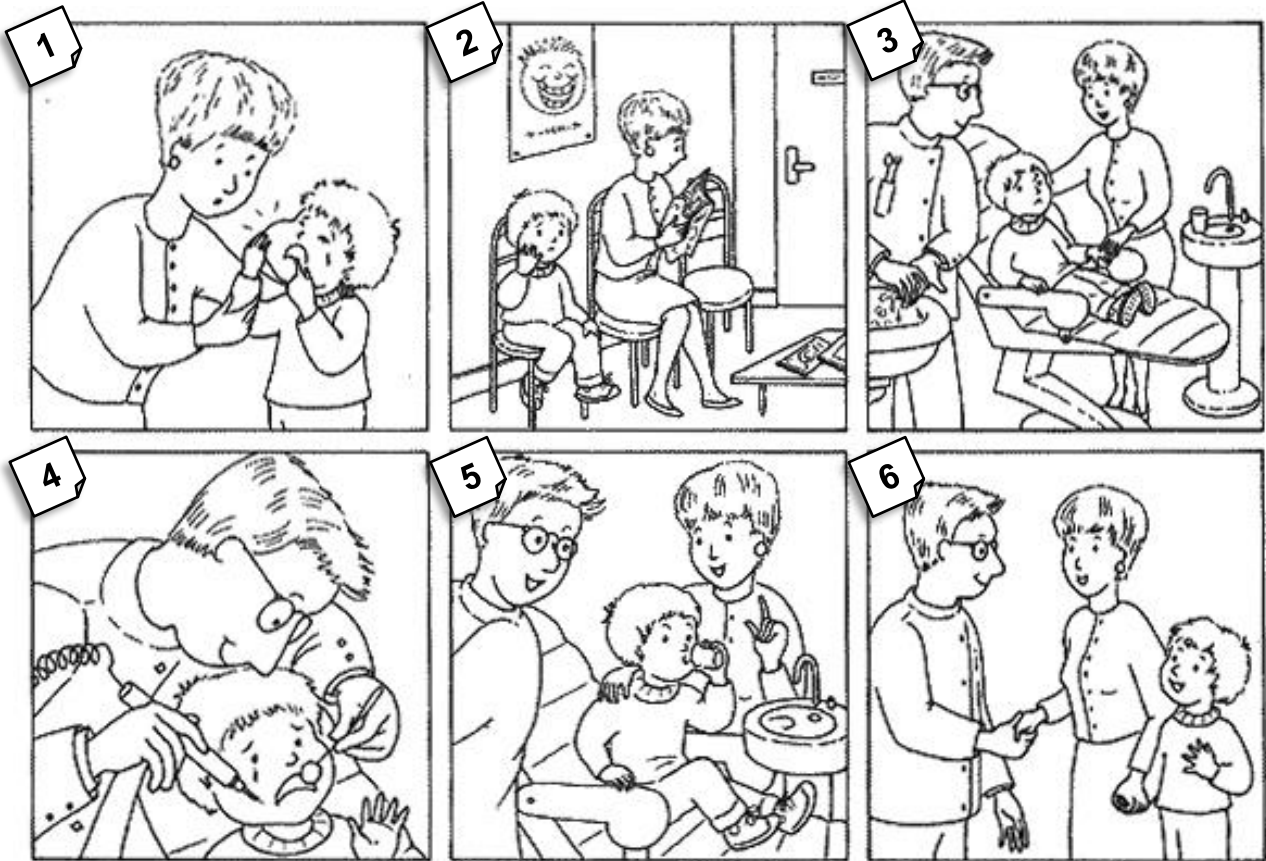
- ✓ J'essaie de décrire chaque image en utilisant des mots précis.
- ✓ J'évite les répétitions en utilisant des pronoms.
- ✓ Je fais attention aux accords dans la phrase.
- ✓ Je fais attention à l'orthographe de chaque mot.
- ✓ Je vérifie que chaque phrase est bien construite et a du sens.
- ✓ Je vérifie que chaque phrase commence par une majuscule et se termine par un point.
- ✓ Je vérifie que mon texte décrit bien toutes les images.
- ✓ Mon écriture est lisible et propre.



Le dentiste



Voici une histoire : pour chaque image, écris au moins une phrase.



Des mots pour t'aider à écrire.

noms : chaise - dent - dentiste - enfant - femme - garçon -
magazine - main - maman - mère - roulette - salle
d'attente - siège - verre

verbes : accueille - apporte - arrive - boit/boivent - choisit -
claque - demande - écrit - entre - fait - note - prend -
réclame - regarde

autres mots : à - avec - après - beaucoup - bien - content - côté -
dans - ensuite - et - heureux - mais - mieux -
quand - sa - son - sous - sur - très




Consignes de rédaction et de relecture :


- ✓ J'essaie de décrire chaque image en utilisant des mots précis.
- ✓ J'évite les répétitions en utilisant des pronoms.
- ✓ Je fais attention aux accords dans la phrase.
- ✓ Je fais attention à l'orthographe de chaque mot.
- ✓ Je vérifie que chaque phrase est bien construite et a du sens.
- ✓ Je vérifie que chaque phrase commence par une majuscule et se termine par un point.
- ✓ Je vérifie que mon texte décrit bien toutes les images.
- ✓ Mon écriture est lisible et propre.



Le restaurant



Voici une histoire : pour chaque image, écris au moins une phrase.



Des mots pour t'aider à écrire.

noms : addition - café - carnet - carte - chèque - client -
commande - couple - doigt - femme - homme - mari - menu
- plat - restaurant - serveur - table

verbes : accueille - appelle - apporte - arrive - boit/boivent -
choisit - claque - demande - écrit - entre - fait - installe
- note - prend - réclame - regarde

autres mots : à - avec - après - beaucoup - bien - côté - dans -
ensemble - ensuite - et - mais - mieux - quand - sa
- son - sous - sur - très



Consignes de rédaction et de relecture :


- ✓ J'essaie de décrire chaque image en utilisant des mots précis.
- ✓ J'évite les répétitions en utilisant des pronoms.
- ✓ Je fais attention aux accords dans la phrase.
- ✓ Je fais attention à l'orthographe de chaque mot.
- ✓ Je vérifie que chaque phrase est bien construite et a du sens.
- ✓ Je vérifie que chaque phrase commence par une majuscule et se termine par un point.
- ✓ Je vérifie que mon texte décrit bien toutes les images.
- ✓ Mon écriture est lisible et propre.



Le ballon



Voici une histoire : pour chaque image, écris au moins une phrase.



Des mots pour t'aider à écrire.

noms : boîte à outils - ballon - carreau - enfant - fenêtre - garçon
- jardin - maison - papa - père - peur - pied - vitre

verbes : arrive - atterrit - casse/cassé - change - est - fâché -
faire - frappe - gronde - inquiet - joue - ont - répare -
sont - tape

autres mots : à - avec - après - beaucoup - bien - côté - dans -
ensemble - ensuite - et - mais - mieux - quand - sa
- son - sous - sur - très



Consignes de rédaction et de relecture :


- ✓ J'essaie de décrire chaque image en utilisant des mots précis.
- ✓ J'évite les répétitions en utilisant des pronoms.
- ✓ Je fais attention aux accords dans la phrase.
- ✓ Je fais attention à l'orthographe de chaque mot.
- ✓ Je vérifie que chaque phrase est bien construite et a du sens.
- ✓ Je vérifie que chaque phrase commence par une majuscule et se termine par un point.
- ✓ Je vérifie que mon texte décrit bien toutes les images.
- ✓ Mon écriture est lisible et propre.



Voyage en avion



Voici une histoire : pour chaque image, écris au moins une phrase.



Des mots pour t'aider à écrire.

noms : aéroport - arrivée - atterrissage - avion - bagage - cabine -
caddy - charriot - ciel - hôtesse - nuage - passager - piste
- steward - tapis roulant - valise

verbes : arrive - attend - atterrit - demande - dépose - descend -
entre - monte - prend - vole

autres mots : à - avec - après - bien - côté - dans - ensuite - et
- mais - quand - sa - son - sous - sur - très



Consignes de rédaction et de relecture :


- ✓ J'essaie de décrire chaque image en utilisant des mots précis.
- ✓ J'évite les répétitions en utilisant des pronoms.
- ✓ Je fais attention aux accords dans la phrase.
- ✓ Je fais attention à l'orthographe de chaque mot.
- ✓ Je vérifie que chaque phrase est bien construite et a du sens.
- ✓ Je vérifie que chaque phrase commence par une majuscule et se termine par un point.
- ✓ Je vérifie que mon texte décrit bien toutes les images.
- ✓ Mon écriture est lisible et propre.



L'anniversaire



Voici une histoire : pour chaque image, écris au moins une phrase.



Des mots pour t'aider à écrire.

noms : anniversaire - assiette - bougie - chanson - chant - couteau
- cuillère - enfant - garçon - gâteau - maman - mère -
part - pelle à tarte

verbes : apporte - coupe - donne - mange - met - pose - souffle -
tend

autres mots : à - avec - après - bien - côté - dans - dix - ensuite
- et - mais - quand - sa - ses - son - sous - sur -
très



Consignes de rédaction et de relecture :


- ✓ J'essaie de décrire chaque image en utilisant des mots précis.
- ✓ J'évite les répétitions en utilisant des pronoms.
- ✓ Je fais attention aux accords dans la phrase.
- ✓ Je fais attention à l'orthographe de chaque mot.
- ✓ Je vérifie que chaque phrase est bien construite et a du sens.
- ✓ Je vérifie que chaque phrase commence par une majuscule et se termine par un point.
- ✓ Je vérifie que mon texte décrit bien toutes les images.
- ✓ Mon écriture est lisible et propre.



Le pull



Voici une histoire : pour chaque image, écris au moins une phrase.



Des mots pour t'aider à écrire.

noms : aiguille - boutique - devant - dos - fauteuil - femme - fille
- grand-mère - instruction - laine - magasin - magazine -
manche - marchande - modèle - pelote - pièce - pull - sac
- tricot

verbes : achète - coud - essaye - regarde - rentre - suit - tricote -
va

autres mots : à - avec - après - bien - côté - dans - différent -
ensuite - et - mais - petit - quand - sa - ses - son
- sous - sur - très



Consignes de rédaction et de relecture :


- ✓ J'essaie de décrire chaque image en utilisant des mots précis.
- ✓ J'évite les répétitions en utilisant des pronoms.
- ✓ Je fais attention aux accords dans la phrase.
- ✓ Je fais attention à l'orthographe de chaque mot.
- ✓ Je vérifie que chaque phrase est bien construite et a du sens.
- ✓ Je vérifie que chaque phrase commence par une majuscule et se termine par un point.
- ✓ Je vérifie que mon texte décrit bien toutes les images.
- ✓ Mon écriture est lisible et propre.



Le bus



Voici une histoire : pour chaque image, écris au moins une phrase.



Des mots pour t'aider à écrire.

noms : accroche - accoudoir - arrêt - bus - chauffeur - enfant -
femme - garçon - glace - homme - livre - parapluie -
personne - siège - signe - ticket

verbes : attend/attendent - composte - descend - fait - mange -
monte - regarde - s'arrête - s'assoie - sont

autres mots : à - avec - après - bien - côté - dans - ensuite - et
- mais - petit - pour - quand - sa - ses - son -
sous - sur - très



Consignes de rédaction et de relecture :

- ✓ J'essaie de décrire chaque image en utilisant des mots précis.
- ✓ J'évite les répétitions en utilisant des pronoms.
- ✓ Je fais attention aux accords dans la phrase.
- ✓ Je fais attention à l'orthographe de chaque mot.
- ✓ Je vérifie que chaque phrase est bien construite et a du sens.
- ✓ Je vérifie que chaque phrase commence par une majuscule et se termine par un point.
- ✓ Je vérifie que mon texte décrit bien toutes les images.
- ✓ Mon écriture est lisible et propre.

